



Informe Mercados Energéticos

Semana 19

Resumen

En la última semana ha bajado ligeramente el precio del pool con respecto al promedio semanal de la semana anterior, fundamentalmente gracias a la aportación eólica del domingo en el que se registraron precios horarios de 1,03 €/MWh en las horas de la tarde. El PVB también ha caído, en este caso en torno al 6,15% con respecto al promedio de la semana 18. El miércoles, MIBGAS casó a 71,75 €/MWh, siendo un valor que, salvo puntualmente en un par de días de abril, no se daba desde que comenzó la guerra en Ucrania, y desacoplándose cada vez más del TTF holandés.

En cuanto a los productos derivados, han seguido una evolución descendente hasta caer en torno al 11% el viernes los productos a corto plazo, después de la reunión del consejo de ministros para aprobar el mecanismo de la “excepción ibérica” aunque aún está por ver cuando entrará en vigor. El diferencial con el resto de productos financieros de los principales mercados europeos cada vez es mayor ya que continúan las tensiones geopolíticas que generan una gran incertidumbre con respecto a cómo va a suplir la UE la dependencia actual del gas ruso. De momento los flujos provenientes de Ucrania han caído notablemente con respecto a semanas previas, pero por el contrario sigue llegando un volumen importante desde Noruega y se está haciendo un gran acopio de GNL.

Cabe destacar los precios de Francia de cara al segundo semestre de este año y los primeros meses de 2023, que ahora mismo están cotizando por encima de los 500 €/MWh ante el temor creciente a una escasez por parte del suministro nuclear. Existe una problemática con la corrosión por estrés en los circuitos auxiliares provocada por la sequía y las bajas existencias de energía hidroeléctrica, y para ver la magnitud real, basta con ver el dato de que al menos 27 de los 56 reactores de Francia están fuera de servicio por este problema, lo cual augura previsiones de que la producción nuclear caiga a mínimos de los últimos 30 años y está tensionando significativamente las cotizaciones durante los meses de invierno.



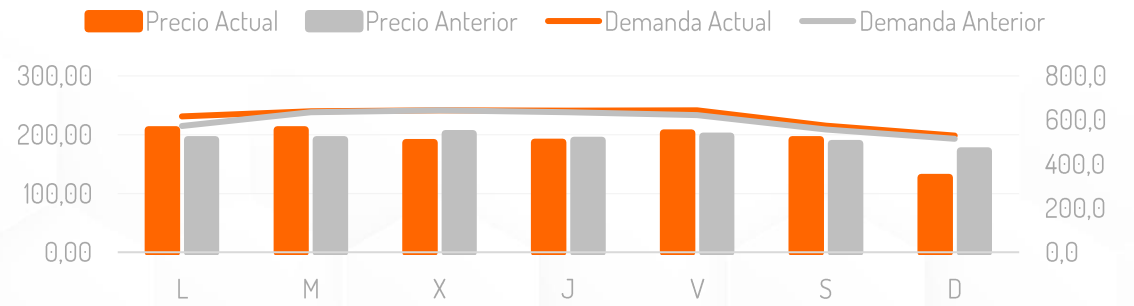
Nuestros Mercados Spot



OMIE

Promedio: **187,63** €/MWh
Máximo: **208,74** €/MWh
Mínimo: **127,33** €/MWh
Demanda: **4.293,6** GWh

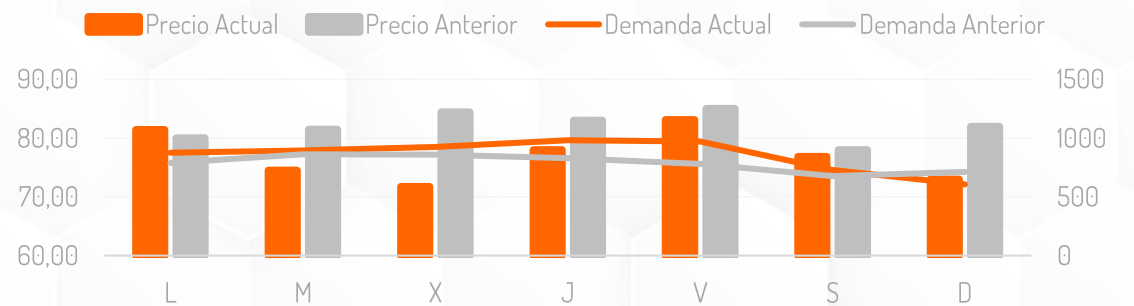
Evolución Semanal



PVB

Promedio: **76,95** €/MWh
Cierre: **83,10** €/MWh
Máximo: **83,10** €/MWh
Mínimo: **71,75** €/MWh
Demanda: **5.981,7** GWh

Evolución Semanal



Nuestros Mercados de Futuros



OMIP

		L	M	X	J	V	
Month	+1	166,00	162,00	160,50	162,00	150,25	€/MWh
	+2	172,00	162,00	160,00	161,43	149,82	€/MWh
	+3	154,20	160,00	158,00	165,31	149,82	€/MWh

Quarter	+1	165,14	160,02	159,67	164,02	150,15	€/MWh
	+2	165,00	161,50	160,00	164,00	150,00	€/MWh
	+3	165,00	160,00	160,50	165,00	159,25	€/MWh
	+4	140,16	142,20	142,00	143,16	142,73	€/MWh

Calendar	+1	148,00	148,50	149,00	151,00	149,25	€/MWh
	+2	98,00	97,25	96,88	96,88	96,88	€/MWh
	+3	65,00	65,00	65,23	65,23	65,23	€/MWh

Nuestros Mercados de Futuros

		L	M	X	J	V	
Month	+1	74,05	70,00	70,35	81,00	74,65	€/MWh
	+2	740,11	79,00	73,31	82,85	73,52	€/MWh
	+3	76,09	81,20	76,18	82,93	73,89	€/MWh



OMIP

Quarter	+1	76,12	81,32	76,06	82,89	73,81	€/MWh
	+2	81,20	85,56	82,27	88,73	83,26	€/MWh
	+3	77,81	82,24	79,50	89,18	85,41	€/MWh
	+4	64,69	64,27	64,18	65,25	60,36	€/MWh

Calendar	+1	68,05	68,57	67,70	70,05	66,42	€/MWh
	+2	61,78	61,56	61,42	61,63	59,05	€/MWh

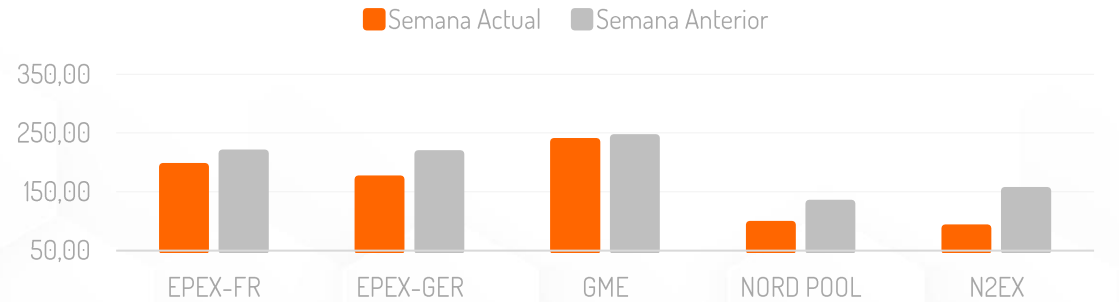
Mercados Internacionales Spot



Promedio Semana

EPEX-FR:	192,75	€/MWh
EPEX-GER:	171,30	€/MWh
GME:	235,05	€/MWh
NORD POOL:	94,33	€/MWh
N2EX:	88,36	GBP/MWh

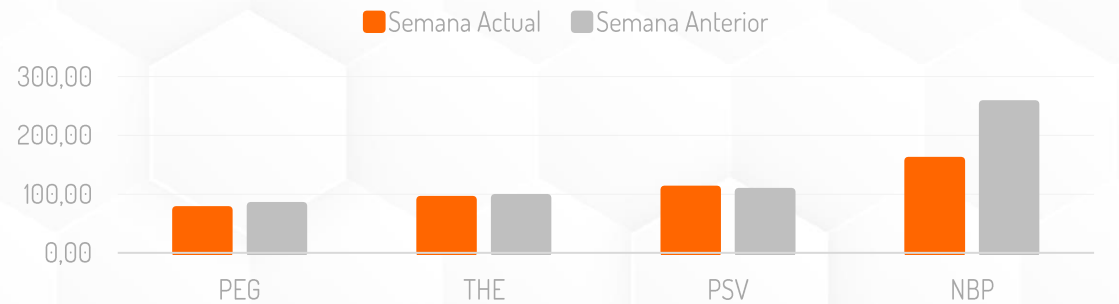
Variación Semanal




Cierre Semana

PEG:	73,389	€/MWh
THE:	91,051	€/MWh
PSV:	108,487	€/MWh
NBP:	157,490	p/th

Variación Semanal



Mercados Internacionales de Futuros



		EPEX-FR	EPEX-GER	GME	NORD POOL		N2EX	
Month	+1	227,64	206,81	250,78	74,75	€/MWh	166,11	GBP/MWh
	+2	245,65	219,42	266,96	67,00	€/MWh	184,07	GBP/MWh
	+3	240,81	225,26	254,93		€/MWh	192,78	GBP/MWh
Quarter	+1	265,48	234,72	266,64	83,25	€/MWh	199,93	GBP/MWh
	+2	514,63	269,35	278,00	110,50	€/MWh	247,24	GBP/MWh
	+3	550,05	281,00	271,30	116,25	€/MWh	242,00	GBP/MWh
	+4	184,00	193,97	187,20		€/MWh	165,52	GBP/MWh
Calendar	+1	311,01	229,70	214,10	74,20	€/MWh	185,93	GBP/MWh
	+2	217,00	189,25	172,90	50,00	€/MWh		
	+3	195,50	171,90	153,60	45,25	€/MWh		

Mercados Internacionales de Futuros

		PEG	THE	PSV	CZ VTP		NBP	
Month	+1	79,334	97,934	97,830	98,660	€/MWh	148,450	p/th
	+2	80,983	101,210	103,310	101,050	€/MWh	175,000	p/th
	+3	79,371	101,298	102,470	101,420	€/MWh	197,490	p/th



GAS

Quarter	+1	81,200	101,788	103,660	102,080	€/MWh	201,157	p/th
	+2	81,610	107,644	106,740	108,650	€/MWh	246,233	p/th
	+3	83,088	107,525	84,160	110,740	€/MWh	250,070	p/th
	+4	67,735	88,608	84,160	87,540	€/MWh	184,255	p/th

Calendar	+1	74,163	92,663	84,163	93,772	€/MWh	195,528	p/th
	+2	57,117	72,717	63,567	72,913	€/MWh	149,199	p/th
	+3	44,268	57,253			€/MWh	112,488	p/th

Mercados Internacionales TTF



Month

+1	97,334	€/MWh
+2	99,940	€/MWh
+3	100,328	€/MWh

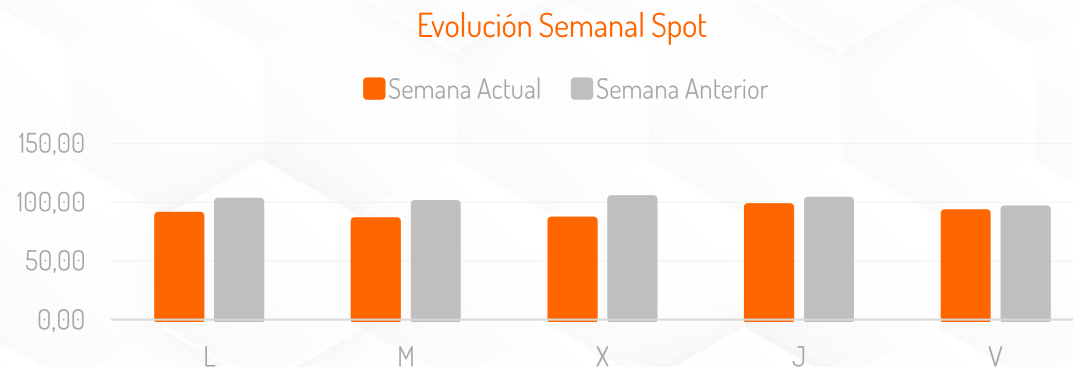
Quarter

+1	100,332	€/MWh
+2	99,474	€/MWh
+3	97,625	€/MWh
+4	73,525	€/MWh

Calendar

+1	78,663	€/MWh
+2	60,117	€/MWh
+3	45,253	€/MWh

	L	M	X	J	V	
Spot	88,688	84,166	84,568	95,976	90,895	€/MWh



Almacenamiento GAS y GNL



GAS



	S. Actual	S. Anterior
ESP:	64,2 %	62,8 %
POR:	90,1 %	88,8 %
FRA:	43,2 %	32,7 %
GER:	41,8 %	37,5 %
NED:	33,4 %	29,2 %
ITA:	45,0 %	39,6 %
UK:	92,3 %	88,41 %



GNL

	S. Actual	S. Anterior
ESP:	76,0 %	76,0 %
POR:	85,0 %	74,0 %
FRA:	64,0 %	68,0 %
GER:	%	%
NED:	74,0 %	48,0 %
ITA:	77,0 %	30,0 %
UK:	%	%

Total UE

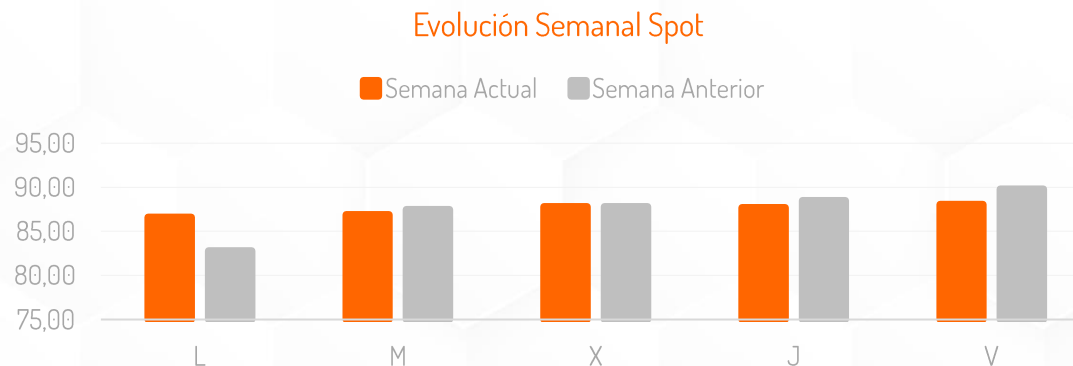
	S. Actual	S. Anterior	Año Anterior
	41,4 %	35,8 %	31,91 %
	58,0 %	64,0 %	58,0 %

Mercado de Derechos de Emisiones CO2



EUA

	L	M	X	J	V	
Spot	86,59	56,90	57,79	87,68	88,06	€/t



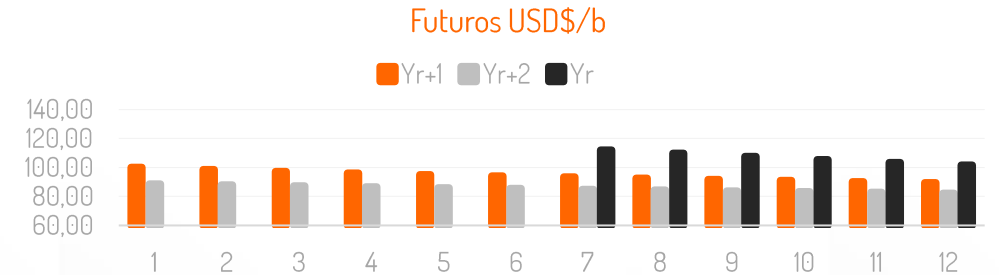
Futuros	L	M	X	J	V	
Dec-22	87,02	87,33	88,84	88,26	88,49	€/t
Mar-23	87,72	88,03	89,51	88,93	89,17	€/t
Dec-23	89,89	90,2	91,72	91,14	91,37	€/t

Commodities



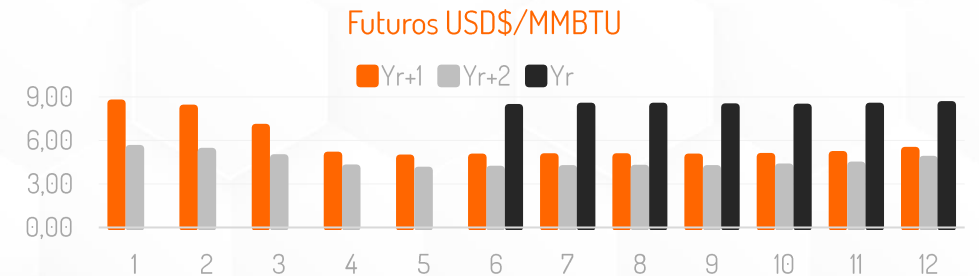
BRENT

Cierre: **111,32** USD\$/b
 Máximo: **111,32** USD\$/b
 Mínimo: **101,69** USD\$/b



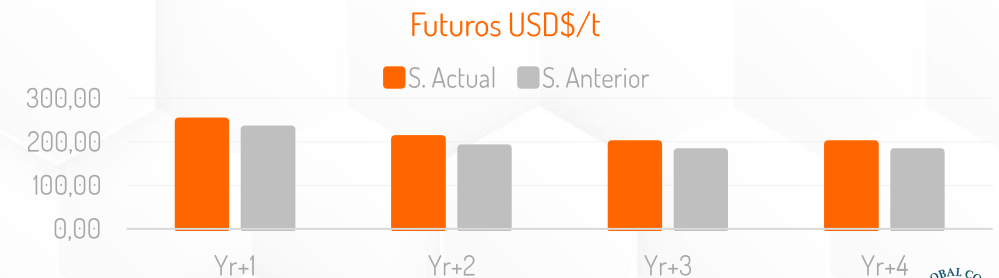
HENRY HUB

Cierre: **7,663** USD\$/MMBTU
 Máximo: **7,739** USD\$/MMBTU
 Mínimo: **7,026** USD\$/MMBTU



API2

Cierre: **318,35** USD\$/t
 Máximo: **325,35** USD\$/t
 Mínimo: **310,85** USD\$/t





operaciones@enerjoin.com

hablamos@enerjoin.com



Red Pacto Mundial España
WE SUPPORT