



# Informe Mercados Energéticos

## Semana 20

## Resumen

Durante la semana 20, el promedio de OMIE se ha mantenido en torno a los 195,00 – 200,00 €/MWh en los días laborables, bajando hasta los 170,56 €/MWh del domingo. Los diferentes mercados han seguido una tendencia ligeramente al alza por el aumento de la demanda que han provocado las temperaturas altas que se han vivido a lo largo de la semana, aunque se han contenido por el aumento de la generación eólica, especialmente en los mercados de España, Portugal e Italia.

Con respecto al gas, nuestro PVB sigue completamente desacoplado del resto de índices europeos, con un promedio de 75,49 €/MWh frente a promedios de en torno a 90,00 €/MWh en mercados como el THE alemán, o el TTF holandés. Tan solo el PEG de Francia se mantiene en precios parecidos a los nuestros. A pesar de las diferencias, los mercados europeos cerraron la semana a la baja, sin mostrar reacción aparente a la decisión de Putin de detener los flujos de gas a Finlandia.

Los mercados a futuros han bajado en el corto y medio plazo frente a la semana 19, aunque se mantiene la incertidumbre en torno a la puesta en marcha del mecanismo de límite de gas para la generación eléctrica en la península ibérica. De modo general, la incertidumbre sobre una desaceleración de la actividad, puede estar limitando el interés por coberturas a largo plazo.

En cuanto a las principales commodities, el mercado de CO2 ha caído hasta los 80,00 €/t después del anuncio de la Comisión Europea de va a liberar volúmenes significativos de derechos de emisión de su reserva de estabilidad de mercado. Así mismo, el crudo cerró la semana a la baja por la incertidumbre sobre la demanda por los bloqueos de China, el mayor importador a nivel global, en sus intentos de atajar la ola de casos de Covid-19 que atraviesa. Mientrastanto, en la UE no se han aprobado de forma definitiva los embargos de petróleo ruso como sí han hecho ya EEUU y UK, por las diferencias entre algunos de los estados miembro.



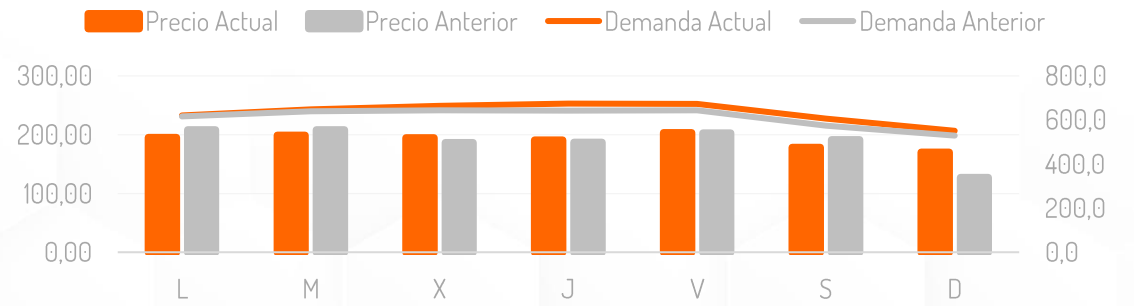
## Nuestros Mercados Spot



**OMIE**

Promedio: **190,51** €/MWh  
Máximo: **203,74** €/MWh  
Mínimo: **170,56** €/MWh  
Demanda: **4.442,3** GWh

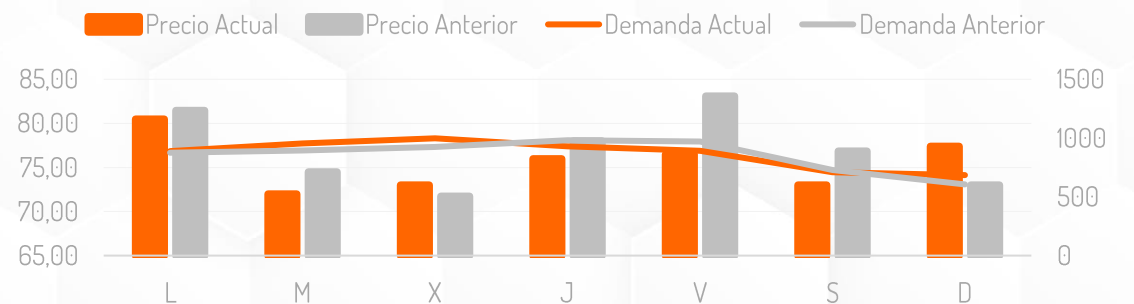
Evolución Semanal



**PVB**

Promedio: **75,49** €/MWh  
Cierre: **76,50** €/MWh  
Máximo: **80,50** €/MWh  
Mínimo: **71,99** €/MWh  
Demanda: **6.058,9** GWh

Evolución Semanal



## Nuestros Mercados de Futuros



OMIP

		L	M	X	J	V	
Month	+1	147,83	150,25	150,00	155,00	160,00	€/MWh
	+2	145,13	140,00	138,56	141,00	142,00	€/MWh
	+3	142,62	140,00	137,40	138,00	138,00	€/MWh

Quarter	+1	144,52	140,00	138,34	139,50	141,02	€/MWh
	+2	143,50	140,56	137,75	136,75	133,00	€/MWh
	+3	151,50	153,00	151,00	151,00	150,00	€/MWh
	+4	143,37	146,81	146,00	149,00	146,12	€/MWh

Calendar	+1	143,83	151,38	149,75	149,20	148,00	€/MWh
	+2	97,50	99,75	101,13	98,80	98,80	€/MWh
	+3	65,00	65,00	65,00	65,00	65,00	€/MWh

## Nuestros Mercados de Futuros

		L	M	X	J	V	
Month	+1	72,50	69,00	70,50	73,00	71,50	€/MWh
	+2	69,31	73,68	76,33	76,06	76,35	€/MWh
	+3	69,56	74,03	77,63	76,90	77,29	€/MWh




OMIP

Quarter	+1	69,47	74,03	77,52	76,78	77,36	€/MWh
	+2	77,01	81,10	79,61	78,00	78,71	€/MWh
	+3	78,86	84,41	79,59	77,02	77,45	€/MWh
	+4	61,45	61,46	60,10	61,36	63,82	€/MWh

Calendar	+1	65,04	66,43	65,44	66,01	67,71	€/MWh
	+2	59,07	59,25	57,76	57,81	58,65	€/MWh

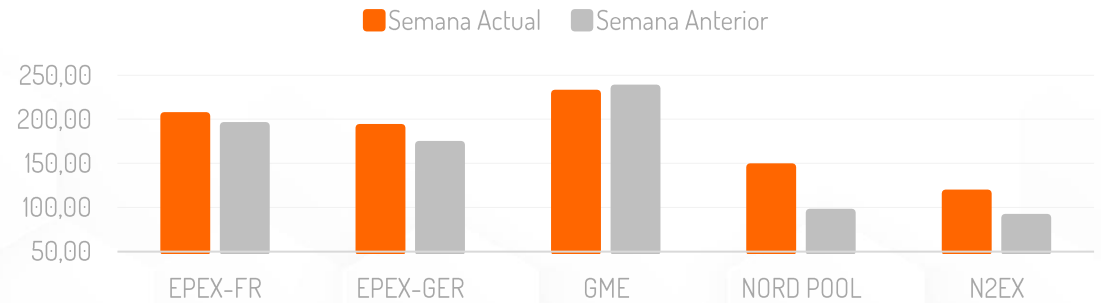
## Mercados Internacionales Spot



### Promedio Semana

EPEX-FR:	203,90	€/MWh
EPEX-GER:	190,53	€/MWh
GME:	229,25	€/MWh
NORD POOL:	145,71	€/MWh
N2EX:	116,12	GBP/MWh

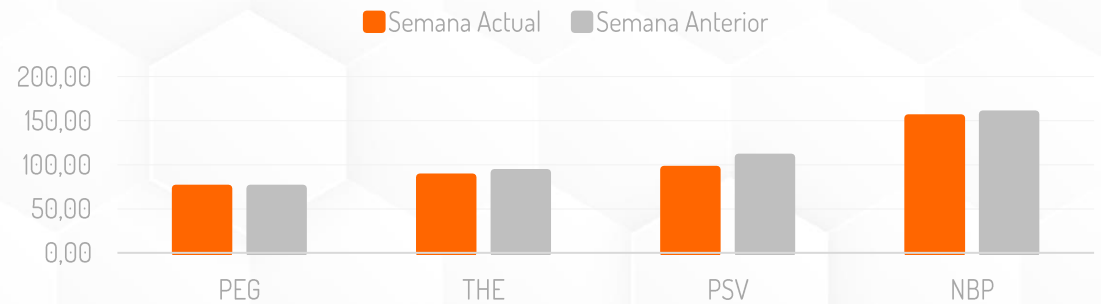
### Variación Semanal




### Cierre Semana

PEG:	73,361	€/MWh
THE:	85,862	€/MWh
PSV:	94,620	€/MWh
NBP:	153,000	p/th

### Variación Semanal



## Mercados Internacionales de Futuros



		EPEX-FR	EPEX-GER	GME	NORD POOL		N2EX	
Month	+1	215,09	191,42	232,00	85,38	€/MWh	153,16	GBP/MWh
	+2	224,00	205,94	244,70	74,40	€/MWh	169,35	GBP/MWh
	+3	223,00	212,92	237,21		€/MWh	179,48	GBP/MWh
Quarter	+1	247,27	217,68	246,40	86,20	€/MWh	188,01	GBP/MWh
	+2	464,34	259,81	263,62	114,50	€/MWh	233,56	GBP/MWh
	+3	543,00	282,70	251,29	119,00	€/MWh	229,53	GBP/MWh
	+4	178,00	192,91	182,35		€/MWh	160,09	GBP/MWh
Calendar	+1	306,32	228,33	204,36	74,50	€/MWh	179,54	GBP/MWh
	+2	218,97	186,25	163,38	49,70	€/MWh		
	+3	195,25	166,50	148,58	43,58	€/MWh		

## Mercados Internacionales de Futuros

		PEG	THE	PSV	CZ VTP		NBP	
Month	+1	75,100	88,434	89,040	89,160	€/MWh	147,960	p/th
	+2	76,856	90,963	92,240	91,450	€/MWh	167,520	p/th
	+3	77,499	91,562	93,120	91,810	€/MWh	187,300	p/th



GAS

Quarter	+1	76,996	91,859	92,800	92,850	€/MWh	189,640	p/th
	+2	75,673	98,891	96,500	99,720	€/MWh	226,853	p/th
	+3	75,002	99,563	82,790	100,480	€/MWh	231,493	p/th
	+4	64,199	85,905	82,790	87,310	€/MWh	178,905	p/th

Calendar	+1	69,937	89,487	82,787	90,368	€/MWh	187,193	p/th
	+2	54,607	69,100	63,607	70,688	€/MWh	146,021	p/th
	+3	43,456	54,763			€/MWh	111,944	p/th



## Mercados Internacionales TTF



**Month**

+1	88,032	€/MWh
+2	90,253	€/MWh
+3	90,895	€/MWh

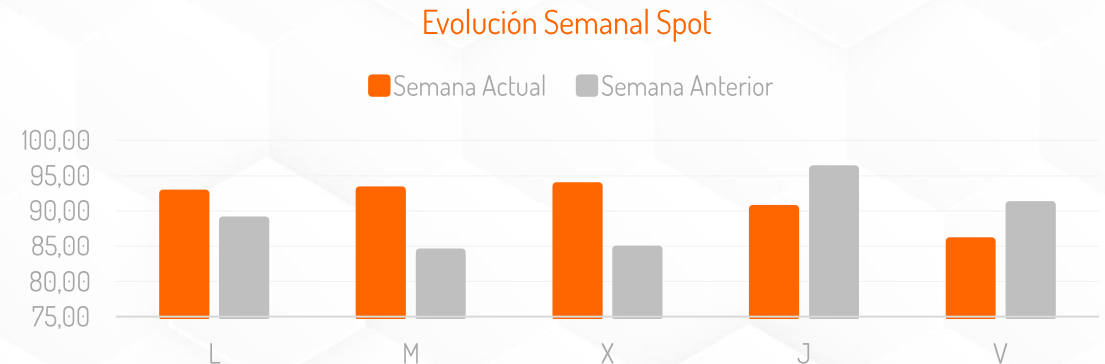
**Quarter**

+1	90,903	€/MWh
+2	91,322	€/MWh
+3	90,683	€/MWh
+4	72,115	€/MWh

**Calendar**

+1	76,00	€/MWh
+2	58,750	€/MWh
+3	44,400	€/MWh

	L	M	X	J	V	
<b>Spot</b>	92,52	92,969	93,563	90,325	85,769	€/MWh



## Almacenamiento GAS y GNL



**GAS**



	S. Actual	S. Anterior
ESP:	65,5 %	64,2 %
POR:	89,0 %	90,1 %
FRA:	45,1 %	43,2 %
GER:	4,6 %	41,8 %
NED:	34,3 %	33,4 %
ITA:	46,0 %	45,0 %
UK:	93,0 %	92,3 %



**GNL**

	S. Actual	S. Anterior
ESP:	65,0 %	76,0 %
POR:	64,0 %	85,0 %
FRA:	55,0 %	64,0 %
GER:	%	%
NED:	96,0 %	74,0 %
ITA:	79,0 %	77,0 %
UK:	%	%

**Total UE**

	S. Actual	S. Anterior	Año Anterior
	42,2 %	41,4 %	34,4 %
	56,0 %	58,0 %	53,0 %

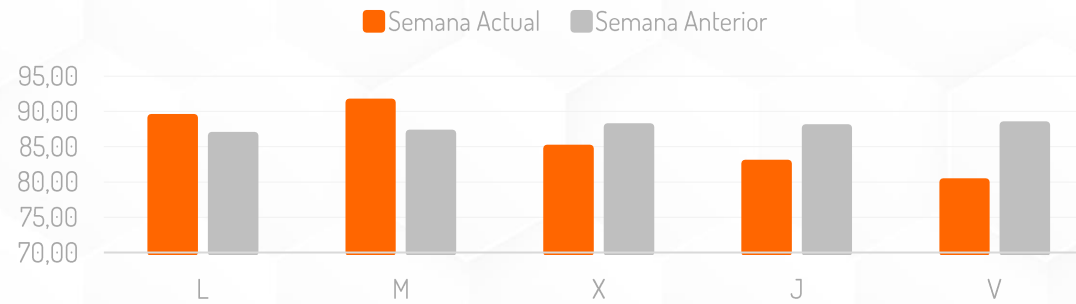
## Mercado de Derechos de Emisiones CO2



EUA

	L	M	X	J	V	
Spot	89,14	91,30	84,78	82,63	80,02	€/t

Evolución Semanal Spot



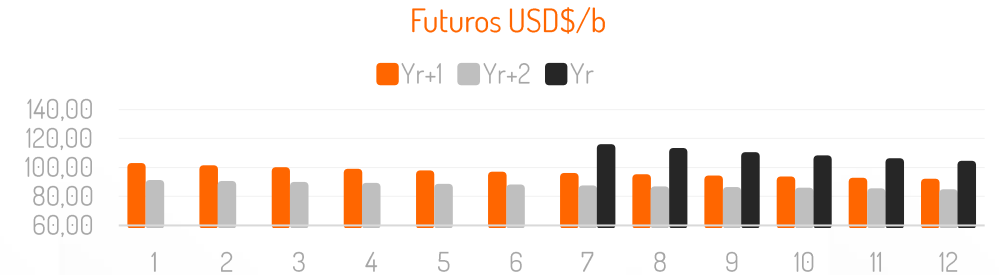
Futuros	L	M	X	J	V	
Dec-22	89,56	91,72	84,64	83,17	80,39	€/t
Mar-23	90,25	92,45	85,43	83,93	81,13	€/t
Dec-23	92,47	94,75	87,81	86,21	83,33	€/t

# Commodities



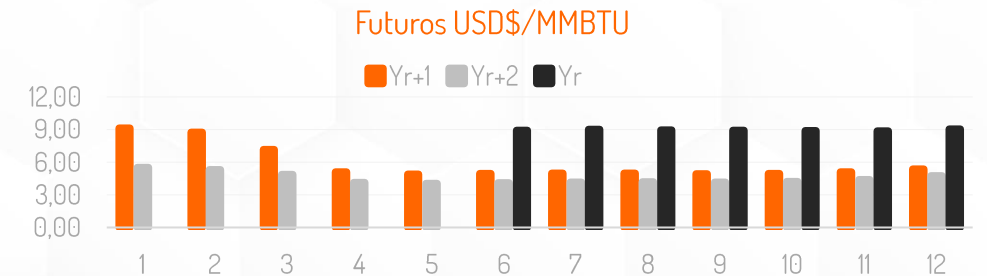
**BRENT**

Cierre: **112,91** USD\$/b  
 Máximo: **114,24** USD\$/b  
 Mínimo: **109,25** USD\$/b



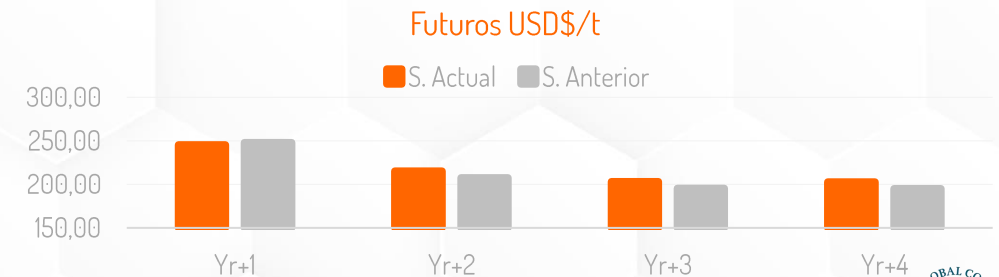
**HENRY HUB**

Cierre: **8,083** USD\$/MMBTU  
 Máximo: **8,368** USD\$/MMBTU  
 Mínimo: **7,956** USD\$/MMBTU



**API2**

Cierre: **335,00** USD\$/t  
 Máximo: **335,00** USD\$/t  
 Mínimo: **325,15** USD\$/t





[operaciones@enerjoin.com](mailto:operaciones@enerjoin.com)

[hablamos@enerjoin.com](mailto:hablamos@enerjoin.com)



Red Pacto Mundial España  
WE SUPPORT