



# Informe Mercados Energéticos

## Semana 23

## Resumen

Por fin el miércoles a última hora se aprobó la medida del límite al precio del gas para el mercado ibérico por parte de la Comisión Europea, lo que provocó que la cotización en OMIP bajara significativamente en los contratos de los próximos 12 meses que se verán afectados por la medida. Al cierre del viernes, los horizontes mensuales y trimestrales habían caído en torno al 20% con respecto a la apertura de la semana. Los futuros de gas, sin embargo, han cerrado la semana al alza después de la noticia de que Argelia suspendía el tratado de amistad y buena vecindad con España suscrito hace más de 20 años.



A pesar de la incertidumbre que genera la situación diplomática con Argelia, el precio del gas no debería verse afectado de forma importante ya que España necesita el gas del país africano y para Argelia, el suministro de gas a nuestro país es un espaldarazo financiero importante. Sin embargo, hay otros países que se pueden ver beneficiados como Italia, que vería un aumento del volumen de gas importado. El resto de mercados internacionales, también han cerrado la semana a la baja en lo que respecta a la electricidad, pero en bastante menor medida que nuestro mercado. En Gas, destaca la subida del PEG francés que ahora mismo, con su problemática nuclear, parece el país con mayor riesgo de sufrir racionamientos energéticos si Rusia opta por cortar el suministro de gas de cara al invierno. A pesar de ello, Europa mantiene ahora mismo unos niveles óptimos de almacenamiento, diez puntos por encima del que teníamos el año pasado a estas alturas, pero tendremos que estar atentos a este aspecto durante las próximas semanas debido al incendio de la terminal de Freeport (Estados Unidos) que puede afectar al suministro de GNL hacia Europa.

En lo que al crudo respecta, el Brent se negociaba el viernes a primera hora a la baja por la inquietud que genera el impacto en la demanda de un nuevo confinamiento por parte de las autoridades chinas.

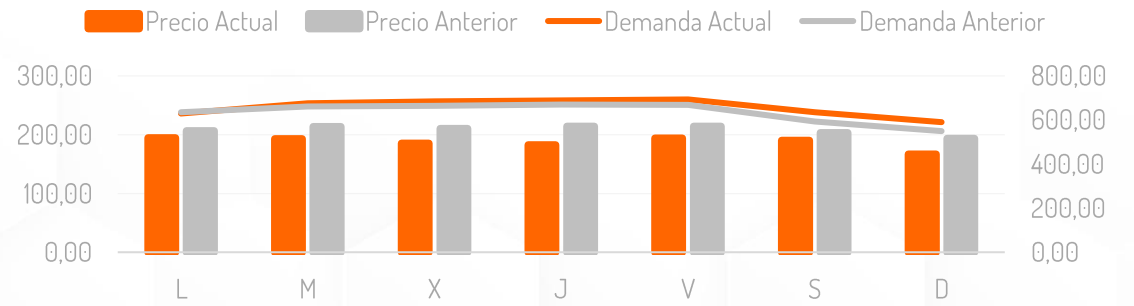
## Nuestros Mercados Spot



**OMIE**

Promedio: **186,90** €/MWh  
Máximo: **194,94** €/MWh  
Mínimo: **167,06** €/MWh  
Demanda: **4.602,1** GWh

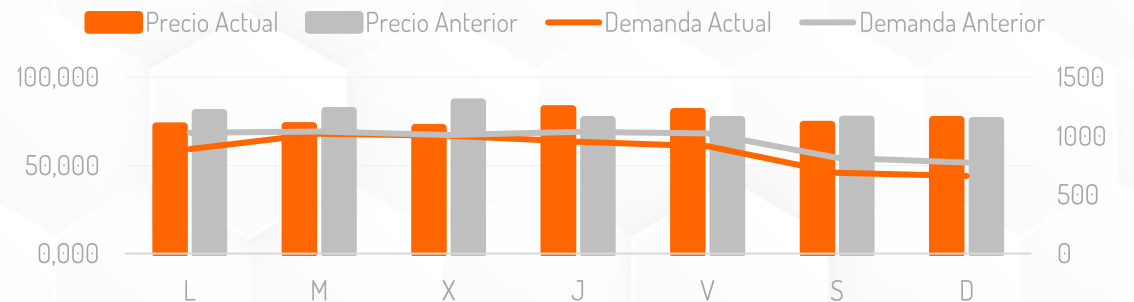
Evolución Semanal



**PVB**

Promedio: **75,47** €/MWh  
Cierre: **80,55** €/MWh  
Máximo: **82,12** €/MWh  
Mínimo: **71,50** €/MWh  
Demanda: **6.125,8** GWh

Evolución Semanal



## Nuestros Mercados de Futuros



OMIP

		L	M	X	J	V	
Month	+1	185,50	177,25	166,50	144,00	143,00	€/MWh
	+2	170,00	165,78	151,76	140,00	139,60	€/MWh
	+3	176,22	163,80	148,00	143,53	137,93	€/MWh

Quarter	+1	177,24	168,94	155,42	142,51	140,18	€/MWh
	+2	164,27	160,02	149,96	135,25	135,00	€/MWh
	+3	170,07	169,00	160,00	152,50	150,00	€/MWh
	+4	159,08	158,56	156,34	157,49	158,33	€/MWh

Calendar	+1	159,00	158,35	154,50	153,50	153,50	€/MWh
	+2	108,00	108,00	104,00	104,50	104,50	€/MWh
	+3	70,50	70,50	71,00	71,75	71,75	€/MWh

## Nuestros Mercados de Futuros

		L	M	X	J	V	
Month	+1	73,00	69,90	71,50	79,41	78,09	€/MWh
	+2	68,99	68,72	68,92	77,83	75,72	€/MWh
	+3	72,42	73,20	73,33	81,59	79,85	€/MWh



OMIP

Quarter	+1	71,47	70,61	71,25	79,61	77,89	€/MWh
	+2	79,49	79,51	78,00	84,00	86,42	€/MWh
	+3	79,75	80,42	78,45	86,00	87,37	€/MWh
	+4	71,07	70,40	69,12	70,74	70,57	€/MWh

Calendar	+1	74,03	73,16	72,56	74,81	74,38	€/MWh
	+2	63,53	62,91	63,57	62,86	62,42	€/MWh

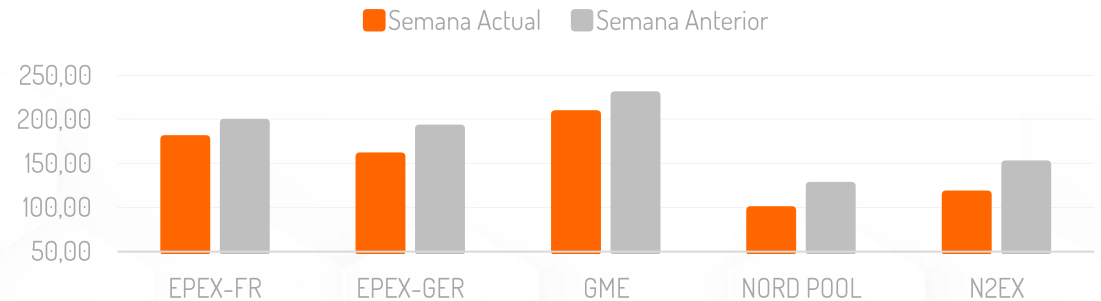
## Mercados Internacionales Spot



### Promedio Semana

EPEX-FR:	177,64	€/MWh
EPEX-GER:	158,26	€/MWh
GME:	206,27	€/MWh
NORD POOL:	91,36	€/MWh
N2EX:	114,87	GBP/MWh

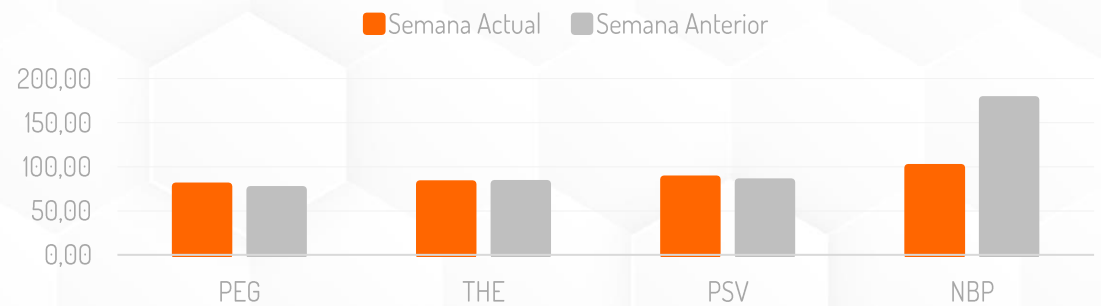
### Variación Semanal




### Cierre Semana

PEG:	78,041	€/MWh
THE:	80,453	€/MWh
PSV:	85,997	€/MWh
NBP:	99,080	p/th

### Variación Semanal



## Mercados Internacionales de Futuros



		EPEX-FR	EPEX-GER	GME	NORD POOL		N2EX	
Month	+1	215,45	182,19	233,92	76,95	€/MWh	159,07	GBP/MWh
	+2	207,85	192,82	229,91	90,45	€/MWh	169,47	GBP/MWh
	+3	264,73	216,07	247,15		€/MWh	213,24	GBP/MWh
Quarter	+1	229,34	197,03	236,99	90,00	€/MWh	180,59	GBP/MWh
	+2	484,03	254,42	256,53	116,35	€/MWh	242,58	GBP/MWh
	+3	519,56	274,44	249,46	125,25	€/MWh	245,71	GBP/MWh
	+4	178,28	190,73	187,22		€/MWh	170,70	GBP/MWh
Calendar	+1	298,00	225,28	209,76	79,50	€/MWh	12,57	GBP/MWh
	+2	203,87	170,82	163,18	52,50	€/MWh		
	+3	162,63	151,28	141,00	44,95	€/MWh		

## Mercados Internacionales de Futuros

		PEG	THE	PSV	CZ VTP		NBP	
Month	+1	77,654	82,807	84,520	84,150	€/MWh	146,240	p/th
	+2	78,346	84,399	86,010	86,310	€/MWh	179,510	p/th
	+3	78,893	87,246	89,980	86,430	€/MWh	206,00	p/th



GAS

Quarter	+1	78,298	84,817	86,827	85,630	€/MWh	177,250	p/th
	+2	85,559	96,479	95,360	100,260	€/MWh	235,890	p/th
	+3	84,940	97,898	83,500	100,180	€/MWh	246,623	p/th
	+4	70,025	82,494	83,500	86,630	€/MWh	187,693	p/th

Calendar	+1	74,000	86,000	83,500	90,170	€/MWh	201,958	p/th
	+2	59,350	68,780	66,850	72,380	€/MWh	160,886	p/th
	+3	47,142	54,913			€/MWh	126,948	p/th



## Mercados Internacionales TTF



**Month**

+1	82,639	€/MWh
+2	84,331	€/MWh
+3	86,878	€/MWh

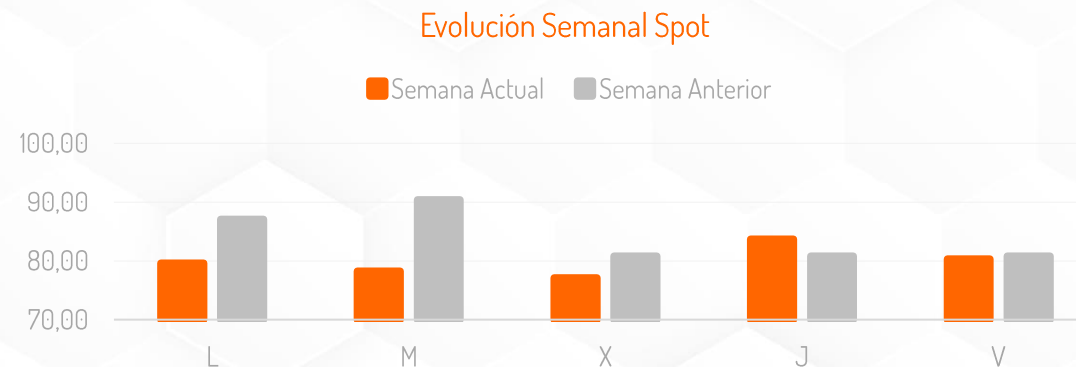
**Quarter**

+1	84,616	€/MWh
+2	93,518	€/MWh
+3	94,004	€/MWh
+4	76,100	€/MWh

**Calendar**

+1	80,000	€/MWh
+2	62,350	€/MWh
+3	48,123	€/MWh

	L	M	X	J	V	
<b>Spot</b>	79,630	78,258	77,133	83,697	80,343	€/MWh



## Almacenamiento GAS y GNL



**GAS**



	S. Actual	S. Anterior
ESP:	68,4 %	66,8 %
POR:	96,1 %	92,6 %
FRA:	53,9 %	53,1 %
GER:	54,1 %	50,1 %
NED:	44,9 %	41,2 %
ITA:	53,1 %	50,7 %
UK:	96,2 %	91,7 %



**GNL**

	S. Actual	S. Anterior
ESP:	70,0 %	66,0 %
POR:	46,0 %	78,0 %
FRA:	58,0 %	70,0 %
NED:	47,0 %	58,0 %
ITA:	57,0 %	63,0 %

**Total UE**

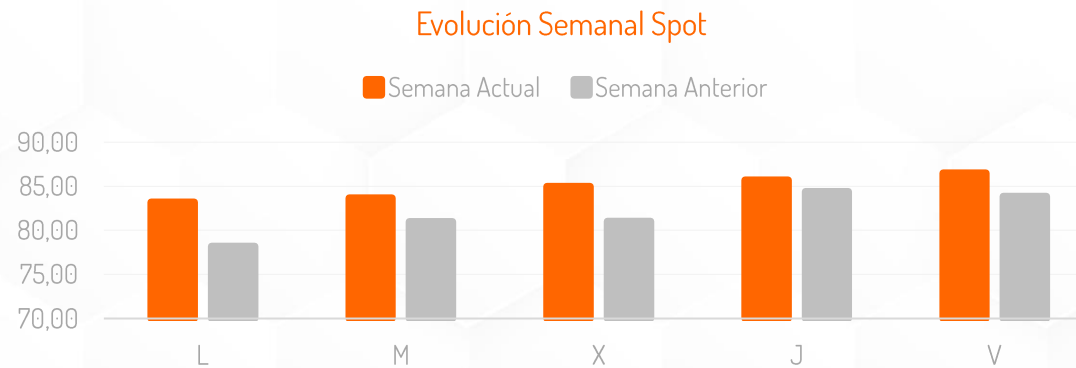
	S. Actual	S. Anterior	Año Anterior
	51,1 %	48,4 %	41,1 %
	63,0 %	67,0 %	56,0 %

## Mercado de Derechos de Emisiones CO2



EUA

	L	M	X	J	V	
Spot	81,06	80,68	80,11	80,68	81,53	€/t



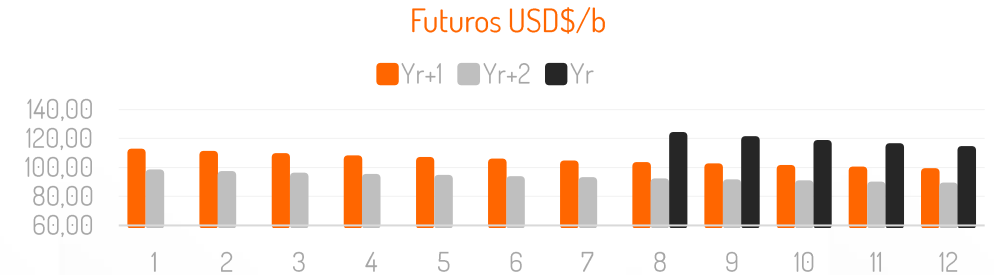
Futuros	L	M	X	J	V	
Dec-22	81,43	81,32	79,82	81,01	81,87	€/t
Mar-23	82,12	82,01	80,53	81,72	82,58	€/t
Dec-23	84,24	84,09	82,55	83,80	84,75	€/t

## Commodities



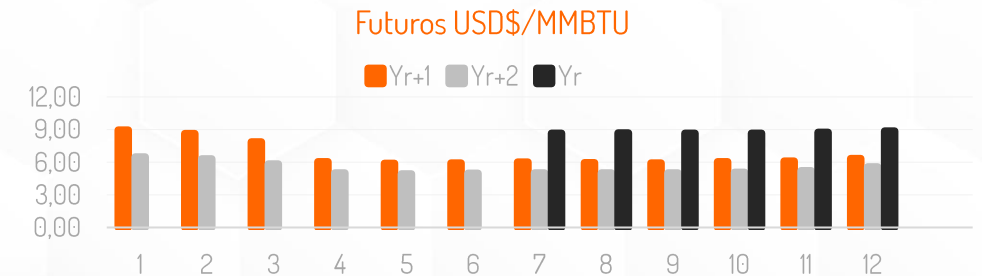
### BRENT

Cierre: **121,93** USD\$/b  
 Máximo: **123,83** USD\$/b  
 Mínimo: **120,00** USD\$/b



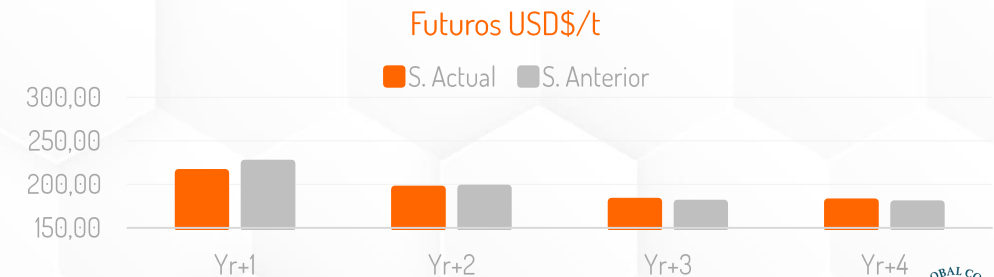
### HENRY HUB

Cierre: **8,850** USD\$/MMBTU  
 Máximo: **9,322** USD\$/MMBTU  
 Mínimo: **8,699** USD\$/MMBTU



### API2

Cierre: **281,50** USD\$/t  
 Máximo: **311,00** USD\$/t  
 Mínimo: **281,50** USD\$/t





[operaciones@enerjoin.com](mailto:operaciones@enerjoin.com)

[hablamos@enerjoin.com](mailto:hablamos@enerjoin.com)



Red Pacto Mundial España  
WE SUPPORT