



# Informe Mercados Energéticos

## Semana 26

## Resumen

El promedio de nuestro pool en casación de la última semana ha bajado aproximadamente un 1,8% con respecto a la semana anterior, dejando el dato en 139,13 €/MWh, si a ello le sumamos el mecanismo de ajuste que compensa a las centrales de ciclo combinado la diferencia entre el tope de oferta a 40 €/MWh y el precio real del gas, tenemos que el precio real ha sido de 224,64 €/MWh. Si nos comparamos frente al resto de países europeos, vemos que el mecanismo de ajuste parece que empieza a funcionar un poco mejor que en sus inicios. Aún así, el alza de los precios del gas parece estar dejando la medida en insuficiente.



### ANÁLISIS

Y es que el precio del gas ha iniciado un rally alcista cerrando el PVB en 125,00 €/MWh marcando precios que no se veían desde el mes de marzo. El spread con respecto al TTF, principal índice europeo aumenta hasta los 20 €/MWh y crecen las preocupaciones sobre el suministro energético de cara al invierno a pesar de que el volumen de almacenamiento sigue creciendo y ya se sitúa unos diez puntos por encima del volumen del año pasado en estas fechas.

Esta incertidumbre que planea en el horizonte, repercute en la volatilidad de los mercados financieros a futuros, dificultando notablemente el cierre de coberturas y la negociación de contratos a largo plazo, ya que hay muy poca liquidez y los precios siguen subiendo.

Los precios de EUA's se mantienen cercanos a los 90,00 €/t ante la perspectiva de mayor consumo de carbón y la reforma del comercio de emisiones. El Brent, va cayendo ligeramente ante las perspectivas económicas y el temor a una recesión.

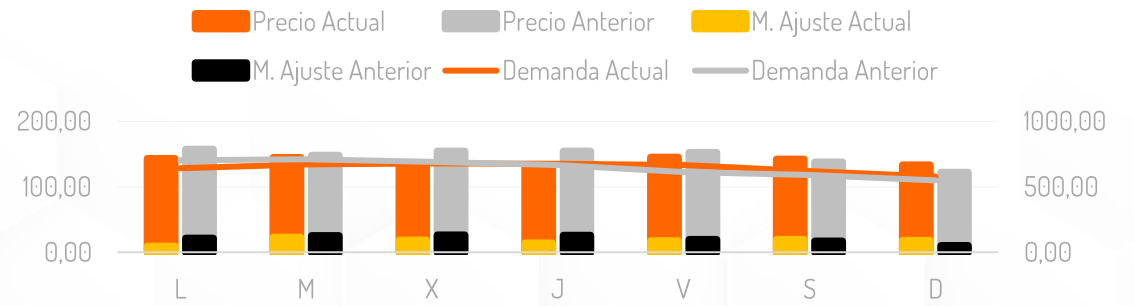
## Nuestros Mercados Spot



OMIE

Promedio: **139,13** €/MWh  
 Máximo: **145,22** €/MWh  
 Mínimo: **132,13** €/MWh  
 M. Ajuste: **85,51** €/MWh  
 Demanda: **4.540,3** GWh

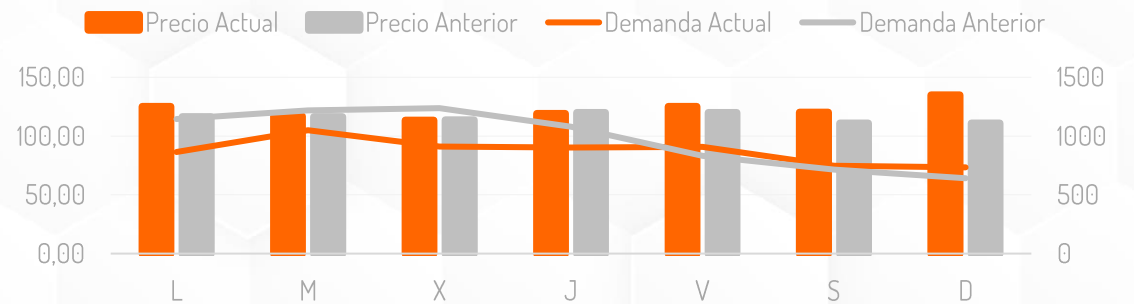
Evolución Semanal



PVB

Promedio: **122,10** €/MWh  
 Cierre: **125,00** €/MWh  
 Máximo: **135,00** €/MWh  
 Mínimo: **113,50** €/MWh  
 Demanda: **6.116,5** GWh

Evolución Semanal



## Nuestros Mercados de Futuros



OMIP

		L	M	X	J	V	
Month	+1	152,75	149,50	147,11	148,00		€/MWh
	+2	152,35	149,40	147,31	147,50	147,25	€/MWh
	+3	155,00	151,14	150,75	152,00	152,50	€/MWh

Quarter	+1	153,37	150,01	148,39	149,17	149,88	€/MWh
	+2	153,99	149,55	146,99	147,74	147,99	€/MWh
	+3	177,00	175,40	176,62	177,50	177,75	€/MWh
	+4	176,00	176,77	178,00	179,72	179,75	€/MWh

Calendar	+1	179,75	179,00	179,00	180,50	179,30	€/MWh
	+2	107,00	107,00	108,50	110,00	110,50	€/MWh
	+3	74,00	74,00	74,00	75,50	75,50	€/MWh

## Nuestros Mercados de Futuros

		L	M	X	J	V	
Month	+1	116,75	116,00	120,89	123,02		€/MWh
	+2	118,25	116,71	123,68	125,01	125,35	€/MWh
	+3	121,29	119,46	125,90	125,33	132,51	€/MWh



Quarter	+1	118,76	117,39	123,49	124,45	128,93	€/MWh
	+2	120,12	117,60	129,00	138,68	132,00	€/MWh
	+3	117,37	114,46	120,25	127,22	131,63	€/MWh
	+4	84,17	82,71	89,58	91,01	91,99	€/MWh

Calendar	+1	90,81	89,31	95,38	97,60	99,18	€/MWh
	+2	61,82	61,82	66,25	66,88	67,63	€/MWh

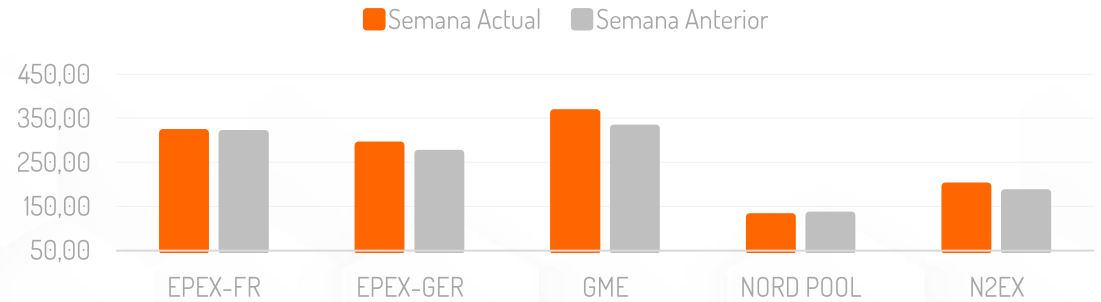
## Mercados Internacionales Spot



### Promedio Semana

EPEX-FR:	317,52	€/MWh
EPEX-GER:	288,94	€/MWh
GME:	362,05	€/MWh
NORD POOL:	126,07	€/MWh
N2EX:	196,16	GBP/MWh

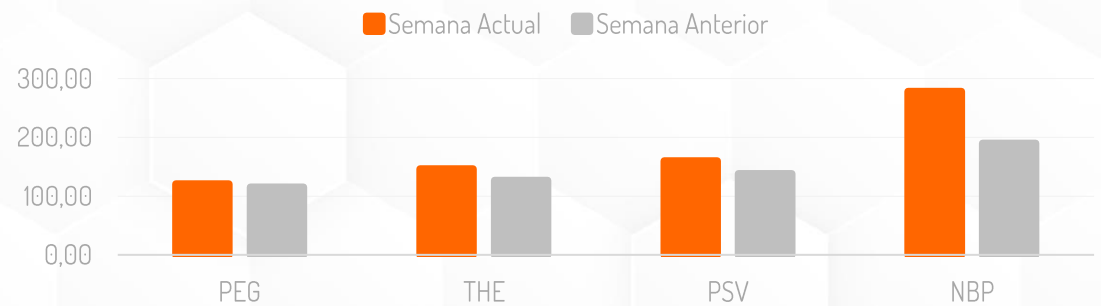
### Variación Semanal




### Cierre Semana

PEG:	120,895	€/MWh
THE:	146,233	€/MWh
PSV:	159,740	€/MWh
NBP:	277,970	p/th

### Variación Semanal



## Mercados Internacionales de Futuros



		EPEX-FR	EPEX-GER	GME	NORD POOL		N2EX	
Month	+1	348,89	304,84	372,62	137,00	€/MWh	229,16	GBP/MWh
	+2	402,56	340,33	376,80	155,10	€/MWh	299,90	GBP/MWh
	+3	429,78	326,44	379,17		€/MWh	358,12	GBP/MWh
Quarter	+1	746,25	374,05	389,31	188,50	€/MWh	358,12	GBP/MWh
	+2	625,03	350,03	343,54	193,02	€/MWh	344,20	GBP/MWh
	+3	233,03	259,00	237,08	94,85	€/MWh	209,12	GBP/MWh
	+4	223,55	261,65	236,21	56,78	€/MWh	200,88	GBP/MWh
Calendar	+1	364,29	295,97	268,85	111,00	€/MWh	240,86	GBP/MWh
	+2	206,13	190,78	170,83	71,00	€/MWh		
	+3	172,50	157,73	140,45	62,00	€/MWh		

## Mercados Internacionales de Futuros

		PEG	THE	PSV	CZ VTP		NBP	
Month	+1	123,800	148,050	151,800	148,780	€/MWh	240,940	p/th
	+2	135,800	152,005	154,680	151,660	€/MWh	322,000	p/th
	+3	135,898	156,553	158,050	154,740	€/MWh	352,000	p/th



GAS

Quarter	+1	136,261	158,816	158,020	163,800	€/MWh	380,233	p/th
	+2	135,473	157,675	149,330	158,140	€/MWh	378,260	p/th
	+3	90,579	108,855	107,400	108,200	€/MWh	250,520	p/th
	+4	82,909	100,185	98,475	101,740	€/MWh	204,460	p/th

Calendar	+1	101,020	118,020	113,420	118,838	€/MWh	267,107	p/th
	+2	66,520	78,020	73,101	78,503	€/MWh	168,848	p/th
	+3	45,770	56,400			€/MWh	118,739	p/th



## Mercados Internacionales TTF



**Month**

+1	147,300	€/MWh
+2	150,180	€/MWh
+3	152,515	€/MWh

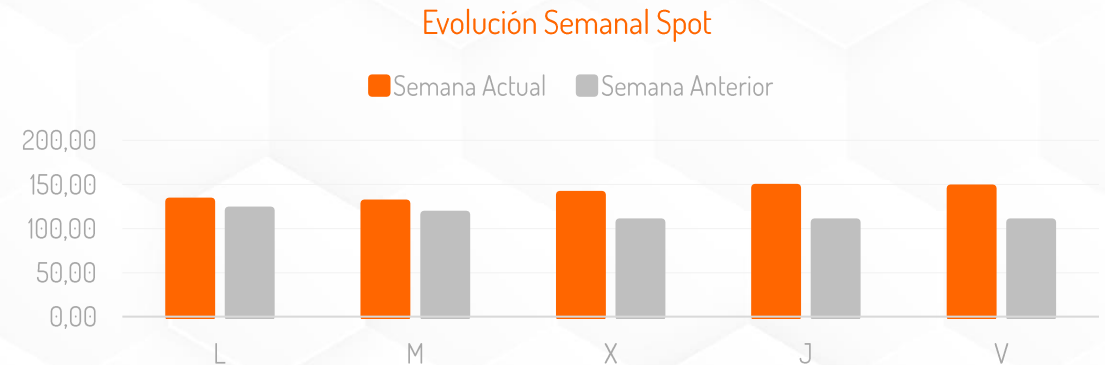
**Quarter**

+1	152,878	€/MWh
+2	146,290	€/MWh
+3	100,899	€/MWh
+4	92,229	€/MWh

**Calendar**

+1	96,930	€/MWh
+2	62,200	€/MWh
+3	43,850	€/MWh

	L	M	X	J	V	
<b>Spot</b>	130,852	129,300	138,66	146,58	145,378	€/MWh



## Almacenamiento GAS y GNL



**GAS**


	S. Actual	S. Anterior
ESP:	72,3 %	82,3 %
POR:	100 %	100 %
FRA:	63,1 %	61,9 %
GER:	62,2 %	61,1 %
NED:	53,7 %	52,2 %
ITA:	59,6 %	57,7 %
UK:	97,5 %	95,0 %



**GNL**

	S. Actual	S. Anterior
ESP:	77,0 %	66,0 %
POR:	89,0 %	76,0 %
FRA:	43,0 %	57,0 %
NED:	69,0 %	81,0 %
ITA:	49,0 %	60,0 %

**Total UE**

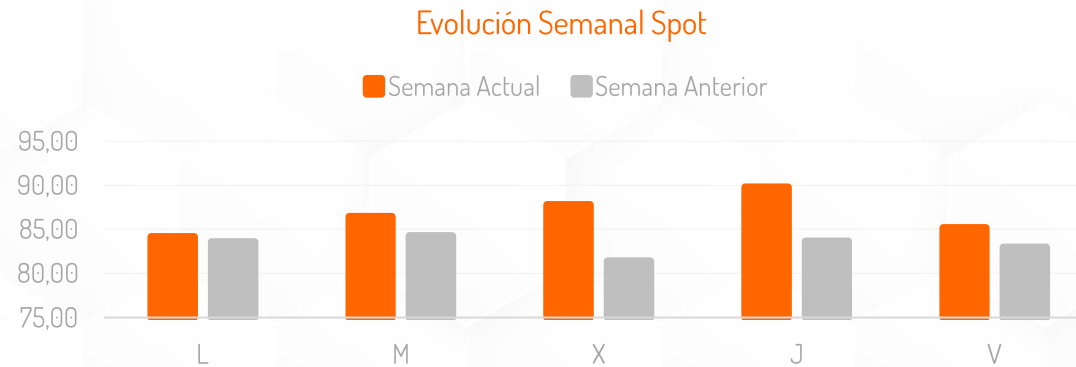
	S. Actual	S. Anterior	Año Anterior
	58,9 %	57,01 %	47,7 %
	63,0 %	60,0 %	58,0 %

## Mercado de Derechos de Emisiones CO2



EUA

	L	M	X	J	V	
Spot	84,18	86,45	87,78	89,77	85,17	€/t



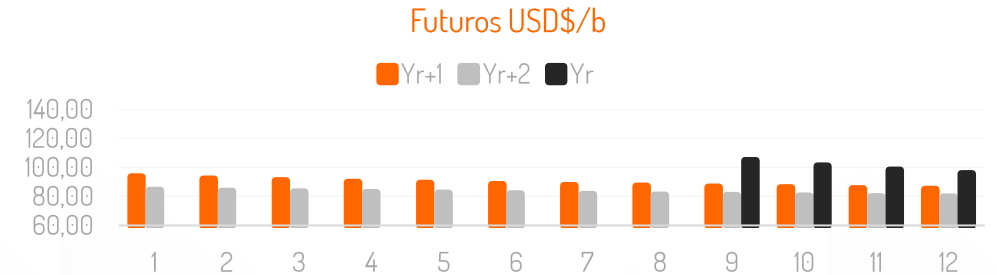
Futuros	L	M	X	J	V	
Dec-22	85,05	87,40	88,35	90,16	85,58	€/t
Mar-23	85,77	88,13	89,07	90,85	86,20	€/t
Dec-23	87,82	90,26	91,23	92,94	88,12	€/t

## Commodities



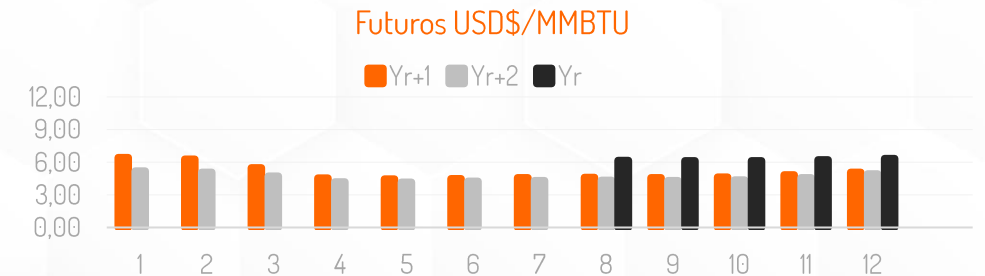
BRENT

Cierre: **111,48** USD\$/b  
Máximo: **118,15** USD\$/b  
Mínimo: **111,83** USD\$/b



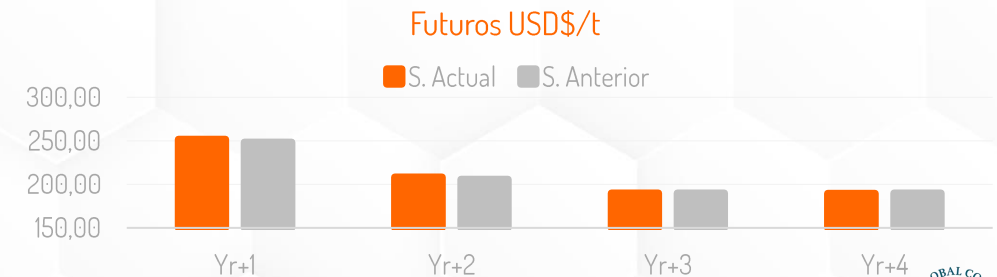
HENRY HUB

Cierre: **5,730** USD\$/MMBTU  
Máximo: **6,551** USD\$/MMBTU  
Mínimo: **5,424** USD\$/MMBTU



API2

Cierre: **367,00** USD\$/t  
Máximo: **370,35** USD\$/t  
Mínimo: **364,50** USD\$/t





[operaciones@enerjoin.com](mailto:operaciones@enerjoin.com)

[hablamos@enerjoin.com](mailto:hablamos@enerjoin.com)



Red Pacto Mundial España  
WE SUPPORT