



Informe Mercados Energéticos

Semana 27

Resumen

El pool ha cerrado la semana 27 en un promedio de 143,22 (un 2,9% más alto que el promedio anterior) y junto al mecanismo de ajuste que esta semana ha subido a 106,34 €/MWh dejan el promedio total en 249,56 €/MWh. Es cierto que la medida de la excepción ibérica no está teniendo el impacto esperado en un inicio, pero vemos que está funcionando ligeramente si nos comparamos con el resto de principales mercados europeos, salvo el nord pool, que esta semana ha tenido mínimo de 4,17 €/MWh, un dato que no veíamos desde hace más de un año.

El gas sigue escalando situándose en valores de principios del mes de marzo cuando estalló la guerra. Continúan las preocupaciones por el suministro de gas ruso y los distintos países empiezan a elaborar planes de contingencia ante un escenario de escasez de gas. Poco a poco van lanzando mensajes a la población sobre la necesidad de reducir el consumo energético y el riesgo a restricciones en el suministro. Preocupa especialmente el escenario del último trimestre en países como Francia, con la mitad de su parque nuclear parado y Alemania, que teme que la parada del Nord Stream I por labores de mantenimiento, se alargue más de lo necesario. Ante este escenario de preocupación, los futuros siguen aumentando su cotización y la industria empieza a tener una necesidad vital de poder cerrar volúmenes a largo plazo para superar la situación tan inestable y las previsiones tan nefastas.

Los derechos de emisiones, caen al final de la semana a precios en torno a 82 €/t, después de rozar los 90 €/t durante la semana anterior, debatiéndose entre los temores a una recesión global y una cada vez más creciente quema de carbón.

A continuación, veremos la evolución de los principales indicadores.



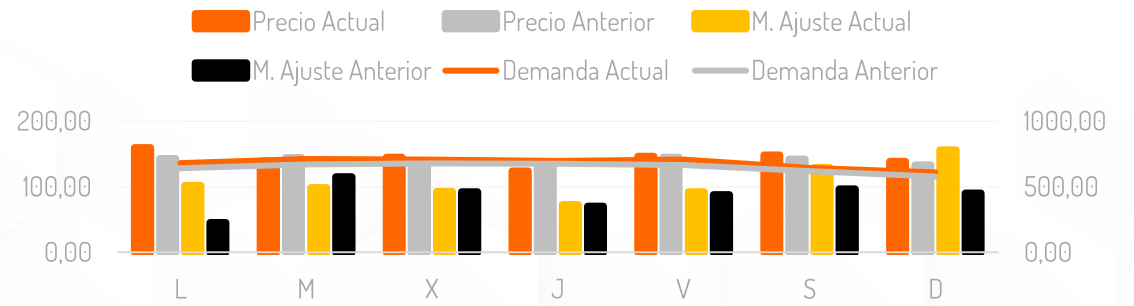
Nuestros Mercados Spot



OMIE

Promedio: **143,22** €/MWh
 Máximo: **159,92** €/MWh
 Mínimo: **124,20** €/MWh
 M. Ajuste: **106,34** €/MWh
 Demanda: **4.769,6** GWh

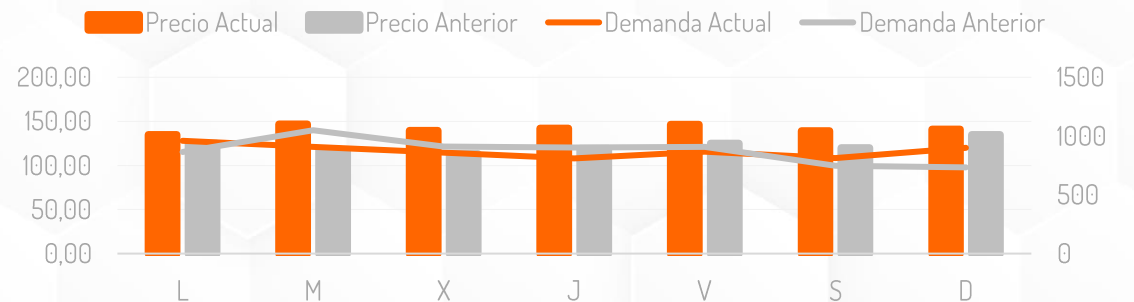
Evolución Semanal



PVB

Promedio: **141,53** €/MWh
 Cierre: **146,55** €/MWh
 Máximo: **147,00** €/MWh
 Mínimo: **135,00** €/MWh
 Demanda: **6.114,5** GWh

Evolución Semanal



Nuestros Mercados de Futuros



OMIP

		L	M	X	J	V	
Month	+1	147,50	148,75	148,50	150,00	162,00	€/MWh
	+2	151,50	152,00	151,50	152,75	152,10	€/MWh
	+3	143,65	145,25	144,50	145,50	146,25	€/MWh

Quarter	+1	146,14	147,74	146,99	147,99	148,74	€/MWh
	+2	176,00	176,50	176,50	176,00	178,69	€/MWh
	+3	176,00	174,88	174,88	182,62	185,70	€/MWh
	+4	184,28	183,10	176,66	184,47	187,58	€/MWh

Calendar	+1	185,00	182,00	176,25	179,50	180,25	€/MWh
	+2	125,57	125,00	117,75	113,50	113,50	€/MWh
	+3	77,50	77,00	76,00	75,50	75,50	€/MWh

Nuestros Mercados de Futuros

		L	M	X	J	V	
Month	+1	138,65	145,00	145,00	157,00	138,00	€/MWh
	+2	142,95	145,88	148,20	160,33	147,00	€/MWh
	+3	145,74	147,67	151,28	163,72	153,06	€/MWh



Quarter	+1	147,22	149,22	153,09	165,59	157,51	€/MWh
	+2	146,43	145,22	150,77	162,07	154,91	€/MWh
	+3	102,44	104,19	113,37	128,47	122,38	€/MWh
	+4	92,83	94,62	103,04	115,27	110,39	€/MWh

Calendar	+1	109,51	110,95	118,52	130,79	124,82	€/MWh
	+2	73,95	74,75	77,01	84,30	80,87	€/MWh

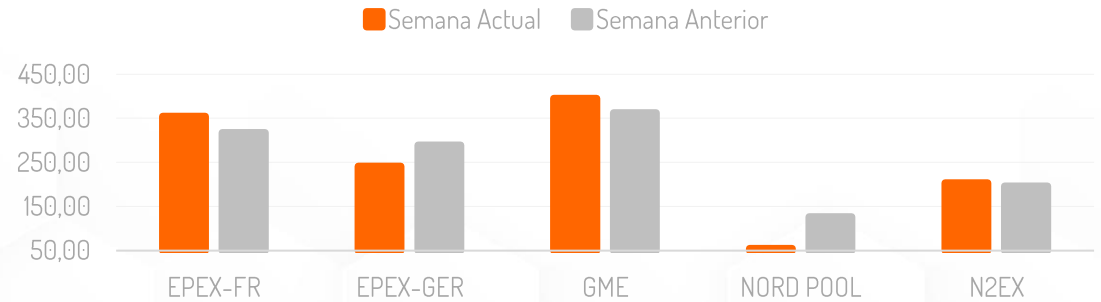
Mercados Internacionales Spot



Promedio Semana

EPEX-FR:	354,26	€/MWh
EPEX-GER:	241,18	€/MWh
GME:	395,27	€/MWh
NORD POOL:	54,25	€/MWh
N2EX:	203,51	GBP/MWh

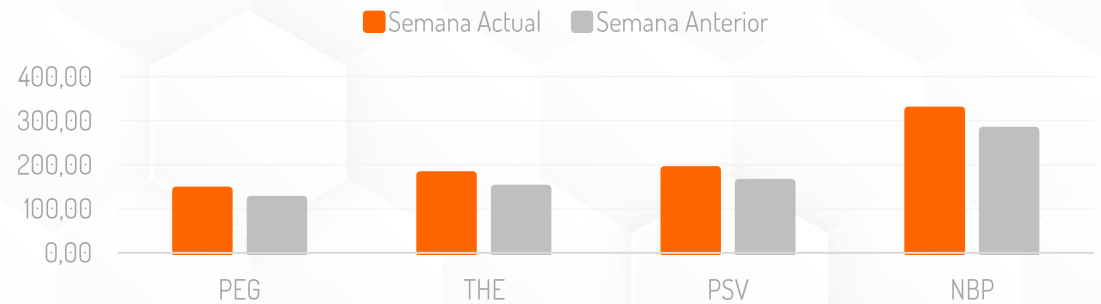
Variación Semanal




Cierre Semana

PEG:	141,839	€/MWh
THE:	177,326	€/MWh
PSV:	188,500	€/MWh
NBP:	323,34	p/th

Variación Semanal



Mercados Internacionales de Futuros



		EPEX-FR	EPEX-GER	GME-IT	NORD POOL		N2EX	
Month	+1	438,50	374,11	451,83	133,00	€/MWh	246,17	GBP/MWh
	+2	482,50	398,67	446,67	155,75	€/MWh	323,26	GBP/MWh
	+3	515,83	387,00	457,23		€/MWh	347,71	GBP/MWh
Quarter	+1	924,92	450,25	460,02	195,00	€/MWh	423,30	GBP/MWh
	+2	835,01	431,91	417,84	201,75	€/MWh	399,85	GBP/MWh
	+3	284,62	307,73	291,60	87,10	€/MWh	260,49	GBP/MWh
	+4	273,01	302,50	292,28	55,00	€/MWh	241,32	GBP/MWh
Calendar	+1	460,00	353,00	330,17	110,20	€/MWh	290,42	GBP/MWh
	+2	254,81	229,75	199,67	68,00	€/MWh		
	+3	205,00	179,50	146,00	63,25	€/MWh		

Mercados Internacionales de Futuros

		PEG	THE	PSV	CZ VTP		NBP	
Month	+1	142,00	176,885	180,130	176,720	€/MWh	255,520	p/th
	+2	147,620	178,820	182,220	179,890	€/MWh	351,060	p/th
	+3	148,278	181,395	184,730	179,930	€/MWh	395,930	p/th



GAS

Quarter	+1	155,633	182,915	184,560	190,750	€/MWh	432,963	p/th
	+2	162,118	180,017	177,500	183,590	€/MWh	439,753	p/th
	+3	126,106	142,083	141,020	146,650	€/MWh	331,023	p/th
	+4	112,759	130,583	130,360	137,100	€/MWh	286,310	p/th

Calendar	+1	131,810	146,830	144,810	151,700	€/MWh	339,010	p/th
	+2	82,530	91,660	89,330	95,930	€/MWh	212,338	p/th
	+3	50,620	55,620			€/MWh	132,178	p/th

Mercados Internacionales TTF



Month

+1	176,160	€/MWh
+2	177,620	€/MWh
+3	178,927	€/MWh

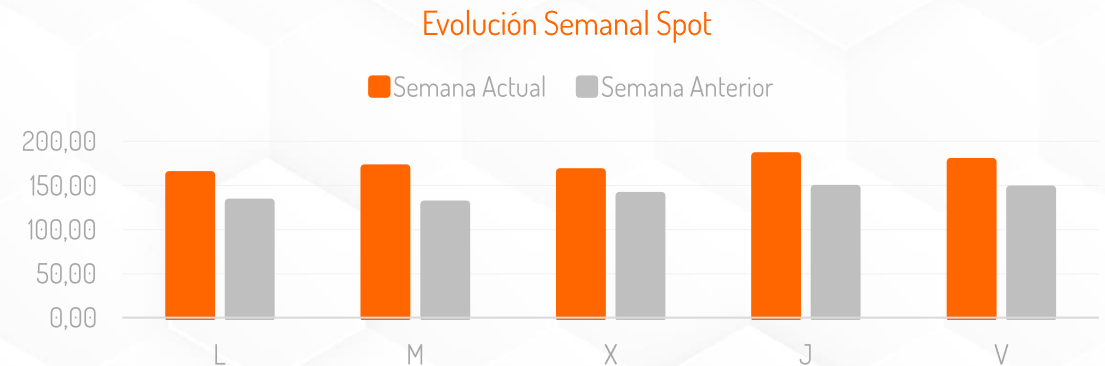
Quarter

+1	179,214	€/MWh
+2	173,360	€/MWh
+3	138,203	€/MWh
+4	126,703	€/MWh

Calendar

+1	140,810	€/MWh
+2	86,030	€/MWh
+3	52,620	€/MWh

	L	M	X	J	V	
Spot	162,199	169,727	165,66	183,735	177,176	€/MWh



Almacenamiento GAS y GNL



GAS



	S. Actual	S. Anterior
ESP:	72,8 %	72,3 %
POR:	100 %	100 %
FRA:	68,2 %	63,1 %
GER:	63,7 %	62,2 %
NED:	56,2 %	53,7 %
ITA:	67,3 %	59,6 %
UK:	95,1 %	97,5 %



GNL

	S. Actual	S. Anterior
ESP:	76,0 %	77,0 %
POR:	86,0 %	89,0 %
FRA:	62,0 %	43,0 %
NED:	48,0 %	69,0 %
ITA:	60,0 %	49,0 %

Total UE

	S. Actual	S. Anterior	Año Anterior
	60,41 %	58,9 %	50,3 %
	68,0 %	63,0 %	55,0 %

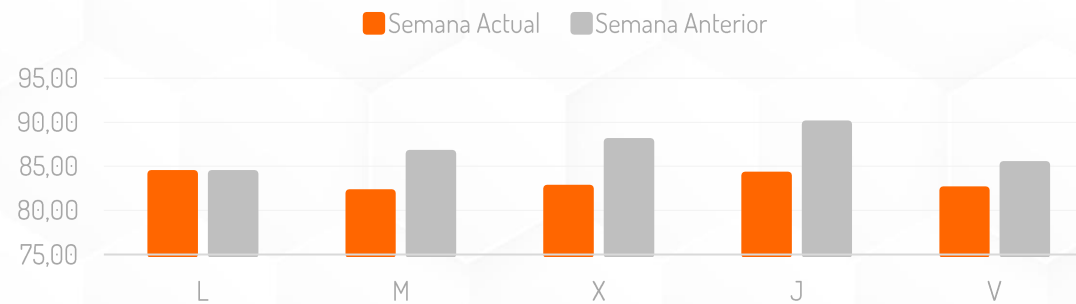
Mercado de Derechos de Emisiones CO2



EUA

	L	M	X	J	V	
Spot	84,16	81,98	82,48	83,97	82,32	€/t

Evolución Semanal Spot



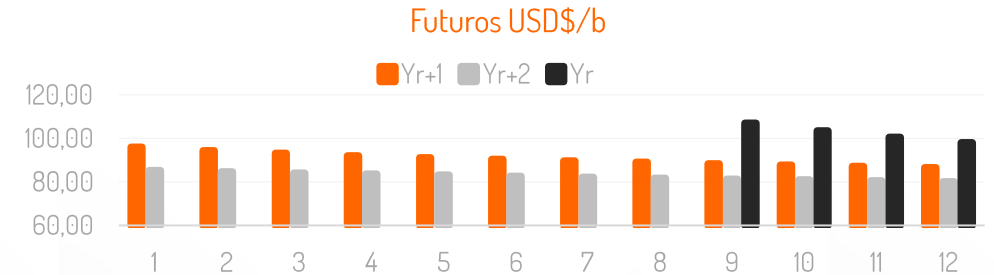
Futuros	L	M	X	J	V	
Dec-22	88,56	83,20	83,22	84,92	92,79	€/t
Mar-23	85,92	83,78	83,80	86,38	83,44	€/t
Dec-23	87,26	85,80	85,82	87,81	85,51	€/t

Commodities



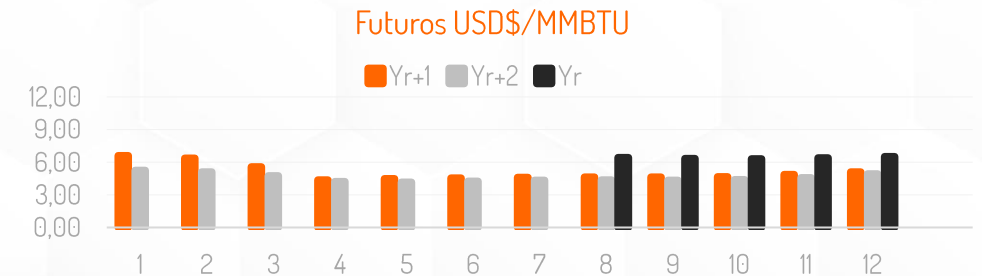
BRENT

Cierre: **107,15** USD\$/b
 Máximo: **113,83** USD\$/b
 Mínimo: **99,86** USD\$/b



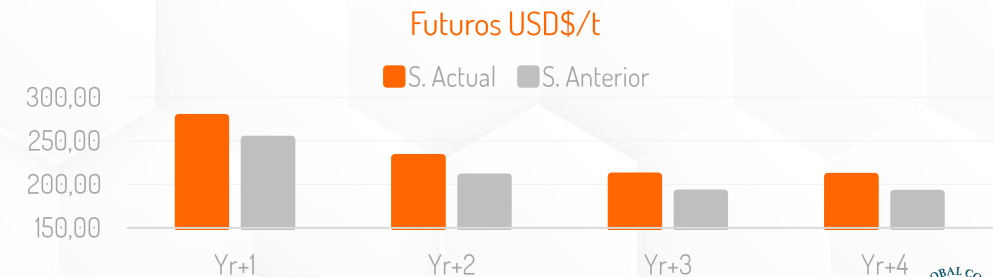
HENRY HUB

Cierre: **6,034** USD\$/MMBTU
 Máximo: **6,297** USD\$/MMBTU
 Mínimo: **5,510** USD\$/MMBTU



API2

Cierre: **388,50** USD\$/t
 Máximo: **388,50** USD\$/t
 Mínimo: **379,50** USD\$/t





operaciones@enerjoin.com

hablamos@enerjoin.com



Red Pacto Mundial España
WE SUPPORT